



Universitas Nasional

PANDUAN

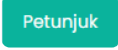
APLIKASI RPL - UNAS



2023

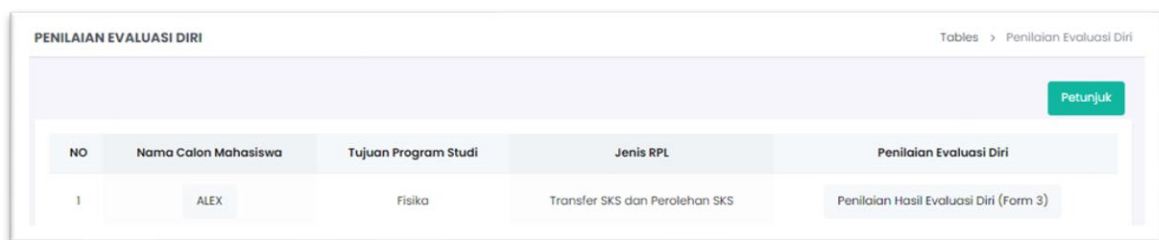
DAFTAR ISI

DAFTAR ISI	1
A. PENILAIAN FORM 3 EVALUASI DIRI	2
B. PENILAIAN FORM 4 ASESMEN LISAN / WAWANCARA	6
C. PENILAIAN FORM 5 ASESMEN TULIS	7
D. HASIL PENILAIAN.....	8

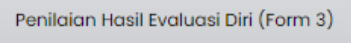
Buka laman RPL – UNAS <https://rpl.unas.ac.id> pada web laman web browser. Lalu klik menu tombol LOGIN dan masukan **Akun** dan **Password** yang sama seperti akun **Aplikasi Akademik Unas**. Pada setiap menu ada tombol  pada pojok kanan atas untuk membantu Asesor dalam melakukan penilaian untuk Calon Mahasiswa.

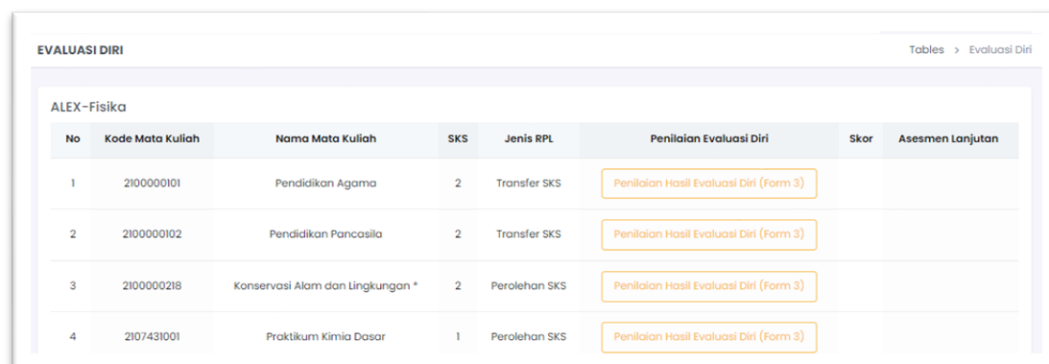
A. PENILAIAN FORM 3 EVALUASI DIRI





Untuk penilaian Form 3, klik tombol  disebelah kiri dari Menu **Dashboard**.




NO	Nama Calon Mahasiswa	Tujuan Program Studi	Jenis RPL	Penilaian Evaluasi Diri
1	ALEX	Fisika	Transfer SKS dan Perolehan SKS	Penilaian Hasil Evaluasi Diri (Form 3)

Menu akan menampilkan Daftar mahasiswa, selanjutnya klik tombol  untuk melakukan penilaian. Jendela baru akan menampilkan Data Form 3 (Evaluasi Diri) yang telah diisi oleh Calon Mahasiswa.

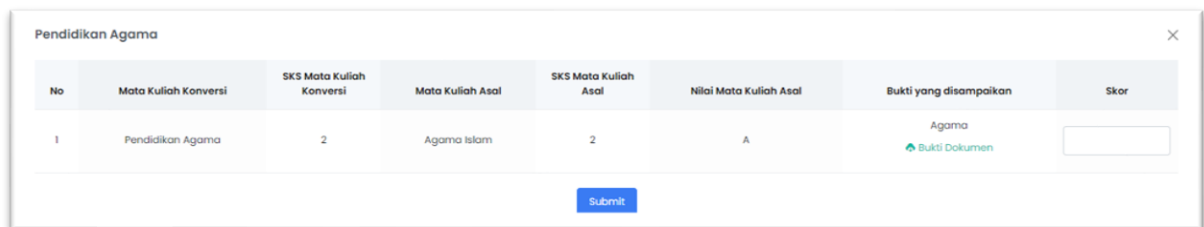


No	Kode Mata Kuliah	Nama Mata Kuliah	SKS	Jenis RPL	Penilaian Evaluasi Diri	Skor	Asesmen Lanjutan
1	2100000101	Pendidikan Agama	2	Transfer SKS			
2	2100000102	Pendidikan Pancasila	2	Transfer SKS			
3	2100000218	Konservasi Alam dan Lingkungan *	2	Perolehan SKS			
4	2107431001	Praktikum Kimia Dasar	1	Perolehan SKS			

Selanjutnya Klik tombol  untuk melakukan penilaian dan jendela menu akan menampilkan satu mata kuliah spesifik yang dipilih.

Untuk Jenis RPL **Transfer SKS** akan menampilkan data konversi mata kuliah asal dari calon mahasiswa, dan untuk **Perolehan SKS** akan menampilkan capaian yang di Peroleh Calon Mahasiswa berdasarkan pengalaman kerja dan pengetahuan yang dimiliki, dengan ketentuan *Sangat Baik, Baik dan Tidak Pernah (* keterangan dapat dilihat pada tombol [Petunjuk](#)).

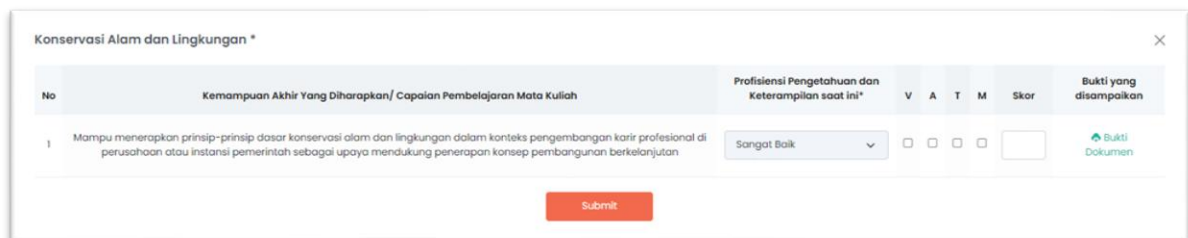
Tampilan di bawah ini menampilkan Jenis RPL **Transfer SKS**.



No	Mata Kuliah Konversi	SKS Mata Kuliah Konversi	Mata Kuliah Asal	SKS Mata Kuliah Asal	Nilai Mata Kuliah Asal	Bukti yang disampaikan	Skor
1	Pendidikan Agama	2	Agama Islam	2	A	Agama Bukti Dokumen	

[Submit](#)

dan Di bawah ini adalah tampilan dari Jenis RPL **Perolehan SKS**.



No	Kemampuan Akhir Yang Diharapkan/ Capaian Pembelajaran Mata Kuliah	Profisiensi Pengetahuan dan Keterampilan saat ini*	V	A	T	M	Skor	Bukti yang disampaikan
1	Mampu menerapkan prinsip-prinsip dasar konservasi alam dan lingkungan dalam konteks pengembangan karir profesional di perusahaan atau instansi pemerintah sebagai upaya mendukung penerapan konsep pembangunan berkelanjutan	Sangat Baik	<input type="checkbox"/>	<input type="checkbox"/>	<input type="checkbox"/>	<input type="checkbox"/>		Bukti Dokumen

[Submit](#)

Pada menu penilaian, Asesor perlu mengecek Bukti Dukung yang telah di dikirim oleh Calon Mahasiswa, dengan cara klik tombol [Bukti Dokumen](#), selanjutnya pada menu File Explorer yang tampil, silahkan lanjutkan dengan menekan tombol [Save](#) untuk menyimpan dan mengecek dokumen Bukti Dukung.

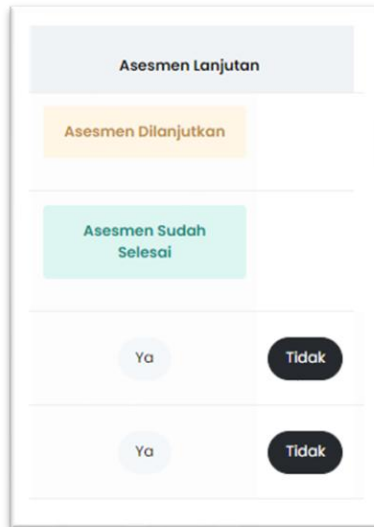
Tahap selanjutnya masukan nilai angka 1-100 pada kolom “**SKOR**” dengan ketentuan sebagai berikut:

No	Rentang Nilai Angka	Keterangan Nilai Huruf	Hasil
1	80 – 100	A	LULUS
2	77 – 79	A -	
3	74 – 76	B +	
4	71 – 73	B	
5	68 – 70	B -	
6	64 – 67	C +	
7	56 – 63	C	
8	46 – 55	D	TIDAK LULUS
9	0 – 45	E	

Untuk **Perolehan SKS** ada penambahan tombol pilihan **V A T M** untuk penilaian Prinsip Bukti yang dikirimkan dan Asesor dapat memilih salah satunya atau beberapa pilihan, dengan ketentuan sebagai berikut :

No	Kriteria	Keterangan	Penjelasan
1	V	Sahih / Valid	Ada hubungan yang jelas antara persyaratan bukti dari unit kompetensi/mata kuliah yang akan dinilai dengan bukti yang menjadi dasar penilaian.
2	A	Autentik	Dapat dibuktikan bahwa buktinya adalah karya calon sendiri.
3	T	Terkini	Bukti menunjukkan pengetahuan dan keterampilan kandidat saat ini.
4	M	Cukup / Memadai	Kriteria mengacu kepada kriteria unjuk kerja dan panduan bukti: mendemonstrasikan kompetensi selama periode waktu tertentu; mengacu kepada semua dimensi kompetensi; dan mendemonstrasikan kompetensi dalam konteks yang berbeda;


Setelah penilaian telah dilakukan, pada kolom tabel yang paling kanan akan menampilkan untuk pemilihan Asesmen lanjutan. Asesor diminta untuk memilih “YA” atau “TIDAK”.




Pemilihan keputusan akan melanjutkan proses dengan ketentuan di bawah ini :

No	Pemilihan	Status	Keterangan
1	YA	Asesmen Dilanjutkan	Asesor memerlukan ujian tambahan dan melanjutkan ke Tahap Ujian Wawancara dan Ujian Tulis .
2	TIDAK	Asesmen Sudah Selesai	Asesor tidak memerlukan Ujian Wawancara dan Ujian Tulis , maka penilaian akan langsung tampil pada Menu Hasil Penilaian.


B. PENILAIAN FORM 4 ASESMEN LISAN / WAWANCARA

Klik  pada sisi kiri Menu **Dashboards**. Untuk menampilkan menu Form 4 Asesmen Lisan / Wawancara.

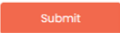
NO	Nama Calon Mahasiswa	Tujuan Program Studi	Ujian Wawancara
1	ALEX	Fisika	Penilaian Ujian Wawancara

Lalu klik tombol  pada tabel untuk melanjutkan proses penilaian.

ALEX - Fisika				
No	Kode Mata Kuliah	Nama Mata Kuliah	SKS	Ujian Lisan / Wawancara
1	2100000101	Pendidikan Agama	2	
2	2100000218	Konservasi Alam dan Lingkungan *	2	

Selanjutnya klik  untuk melanjutkan penilaian.

No	Capaian Pembelajaran MK	Pertanyaan	Jawaban yang Diinginkan	Jawaban Pemohon	Skor
1	Mampu Menguasai perspektif Islam terkait isu-isu kontemporer	<input type="text"/>	<input type="text"/>	<input type="text"/>	<input type="text"/>
2	Mampu Menguasai konsep Islam dalam pembinaan keluarga, masyarakat, negara, dan lingkungan hidup	<input type="text"/>	<input type="text"/>	<input type="text"/>	<input type="text"/>
3	Mampu Menguasai konsep tentang Tuhan, manusia, dan agama dalam membangun harmoni	<input type="text"/>	<input type="text"/>	<input type="text"/>	<input type="text"/>



Pelaksanaan tes dapat dilaksanakan melalui Luring atau Daring secara Virtual. Diharapkan Asesor sudah menyiapkan pertanyaan dan jawaban sebelum melakukan pengisian data pada Aplikasi RPL. Selanjutnya Asesor melakukan penilaian dan pengisian data pada aplikasi RPL secara langsung pada saat tes wawancara. Pastikan kembali pengisian data sudah sesuai dengan penilaian

sebelum menekan tombol **Submit**. Setelah klik **SUBMIT** data akan tersimpan dan melanjutkan ke tahap selanjutnya.

C. PENILAIAN FORM 5 ASESMEN TULIS

Klik tombol **Asesmen Tulis (Form 5)** pada sisi kiri Menu **Dashboards**. Untuk menampilkan menu **Form 5 Asesmen Tulis**.

ALEX - Fisika

No	Kode Mata Kuliah	Nama Mata Kuliah	SKS	Asesmen Tulis
1	2100000101	Pendidikan Agama	2	Penilaian Ujian Tulis
2	2100000218	Konservasi Alam dan Lingkungan *	2	Penilaian Ujian Tulis

Selanjutnya klik tombol **Penilaian Ujian Tulis** untuk menampilkan menu penilaian.

Penilaian Agama - ALEX


Petunjuk Skor

No	Pertanyaan	Jawaban yang Diharapkan	Jawaban Pemohon	Skor
1	pertanyaan mik 1	jawaban1	123	<input type="text"/>
2	tes1	Paragraph 1 # Bullet 1 Bullet 2a Paragraph 2 # Bullet 3 # Bullet 4	123	<input type="text"/>

Submit

Masukan nilai **SKOR** sesuai dengan rentang nilai yang diberikan, lalu pastikan kembali nilai yang sudah diberikan dan Klik tombol **Submit** untuk memasukan data.

D. Hasil Penilaian



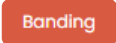

Klik tombol  Hasil Penilaian pada sisi kiri Menu **Dashboards**. Untuk menampilkan menu rekap data **Hasil Penilaian**.

NO	Nama Calon Mahasiswa	Tujuan Program Studi	Hasil Rekapitulasi Asesmen	Status
1	ALEX	Fisika	Lihat Hasil Rekapitulasi Nilai Asesmen	

Untuk melihat rincian penilaian, Asesor dapat menekan tombol

Lihat Hasil Rekapitulasi Nilai Asesmen

Pendidikan Agama - ALEX									
No	Kode Mata Kuliah	Nama Mata Kuliah	Skor	Skor Hasil Asesmen Lanjut		Skor Rata-rata	Nilai Huruf	Keterangan	Status
				Tulis	Wawancara				
1	2100000101	Pendidikan Agama	85.00	79.50	85.00	83.166666666667	A	Transfer SKS	Menunggu Konfirmasi Pemohon
2	2100000102	Pendidikan Pancasila	75.00			75.00	B+	Transfer SKS	Menunggu Konfirmasi Pemohon
3	2100000218	Konservasi Alam dan Lingkungan *	85.00	82.50	85.00	84.166666666667	A	Perolehan SKS	Menunggu Konfirmasi Pemohon
4	2107431001	Praktikum Kimia Dasar	67.43			67.43	C+	Perolehan SKS	Menunggu Konfirmasi Pemohon

Status akan menampilkan  dimana Asesor dapat menghubungi calon mahasiswa atau menunggu konfirmasi. Apabila Calon Mahasiswa telah melakukan konfirmasi dengan menyatakan “**SETUJU**” maka status akan berganti  dan apabila Calon Mahasiswa mengajukan “**BANDING**” maka status akan berganti . Asesor dapat berkomunikasi dengan Calon Mahasiswa untuk konfirmasi penilaian dan melakukan pembaruan nilai. Untuk mencari nilai **BANDING**, Asesor dapat mencari Pada Form 3, 4 atau 5 yang terdapat simbol . Seperti contoh di bawah ini :

NO	Nama Calon Mahasiswa	Tujuan Program Studi	Ujian Wawancara
1	ALEX	Fisika	Penilaian Ujian Wawancara

Selanjutnya silahkan perbarui data nilai dan tekan tombol **Update** pada menu terkait untuk menyimpan nilai baru dan cek kembali pada menu **HASIL PENILAIAN**, lalu tekan tombol **Update** untuk memastikan nilai telah tersimpan dan Calon Mahasiswa dapat konfirmasi kembali nilai yang telah diberikan.

Setelah semua penilaian telah dilakukan dan sudah terkonfirmasi, pada menu **Hasil Penilaian** akan menampilkan status **Lakukan Verifikasi** dan selanjutnya **Asesor** silahkan menekan tombol **Lihat Hasil Rekapitulasi Nilai Asesmen** kembali untuk meluluskan

Calon Mahasiswa dengan menekan tombol **Lulus**. Pastikan kembali nilai yang sudah diberikan sudah sesuai, sebelum menekan tombol tersebut dan status akan berganti menjadi **Lulus** dan tugas dari Asesor telah selesai dari seluruh rangkaian satu orang Calon Mahasiswa.